






Walkstool[®]


THE ORIGINAL


User manual


-  1. User assumes all responsibility for the use and operation of Walkstool.
- 2. Be careful when sitting on Walkstool on uneven ground. Avoid putting pressure on only one or two legs when sitting on Walkstool.
- 3. After extending the telescopic legs to normal seat height, always make sure the red safety catch is correctly positioned and visible.
- 4. When you want to carry the stool, a belt can be threaded through the loop or the strap can be threaded through a belt loop.
- 5. Cleaning: press the red safety catch, fully extend and release the telescopic legs, and rinse with water.

-  1. Der Benutzer übernimmt die volle Verantwortung für die Verwendung und den Betrieb des Walkstool.
- 2. Seien Sie vorsichtig, wenn Sie sich auf Walkstool auf unebenem Untergrund setzen. Vermeiden Sie es, beim Sitzen auf Walkstool Druck nur auf ein oder zwei Beine auszuüben.
- 3. Nachdem Sie die Teleskopbeine bis zur normalen Sitzhöhe ausgezogen haben, stellen Sie immer sicher, dass die rote Sicherheitsverriegelung richtig positioniert und sichtbar ist.
- 4. Wenn Sie den Stuhl tragen wollen, stecken Sie den Gürtel durch die Schlaufe oder den Riemen durch eine Gürtelschlaufe.
- 5. Reinigung: Drücken Sie die rote Sicherheitsverriegelung, ziehen Sie die Teleskopbeine vollständig aus, lassen Sie sie los und spülen Sie sie mit Wasser ab.


-  1. L'utilisateur assume l'entière responsabilité de l'utilisation et du fonctionnement du Walkstool.
- 2. Soyez prudent lorsque vous vous asseyez sur Walkstool sur un sol irrégulier. Évitez d'exercer une pression sur une ou deux jambes seulement lorsque vous êtes assis sur Walkstool.
- 3. Après avoir déployé les jambes télescopiques jusqu'à la hauteur d'assise normale, vérifiez toujours que le verrou de sécurité rouge est correctement positionné et visible.
- 4. Pour emporter le tabouret, glissez la ceinture dans la boucle ou insérez la sangle dans un passant de ceinture.
- 5. Nettoyage : appuyez sur le verrou de sécurité rouge, déployez complètement les jambes télescopiques puis relâchez-les, et rincez à l'eau.


-  1. L'utente si assume ogni responsabilità per l'uso e il funzionamento di Walkstool.
- 2. Faccia attenzione quando si siede su Walkstool su un terreno irregolare. Eviti di esercitare pressione solo su una o due gambe quando è seduto su Walkstool.
- 3. Dopo aver esteso le gambe telescopiche fino alla normale altezza di seduta, si assicuri sempre che il fermo di sicurezza rosso sia nella posizione corretta e visibile.
- 4. Quando vuole trasportare lo sgabello, può infilare una cintura nell'anello oppure infilare la cinghia in un passante della cintura.
- 5. Pulizia: preme il fermo di sicurezza rosso, estenda completamente e rilasci le gambe telescopiche e risciacqui con acqua.


-  1. El usuario asume toda la responsabilidad por el uso y el funcionamiento de Walkstool.
- 2. Tenga cuidado al sentarse en Walkstool sobre terreno irregular. Evite ejercer presión únicamente sobre una o dos patas al sentarse en Walkstool.
- 3. Después de extender las patas telescópicas hasta la altura normal de asiento, asegúrese siempre de que el seguro rojo esté en la posición correcta y sea visible.
- 4. Cuando quiera transportar el taburete, puede pasar un cinturón por la presilla o pasar la correa por una trabilla del cinturón.
- 5. Limpieza: pulse el seguro rojo, extienda y suelte completamente las patas telescópicas y enjuague con agua.


-  1. Användaren ansvarar själv för all användning och hantering av Walkstool.
- 2. Var försiktig när du sitter på Walkstool på ojämnt underlag. Undvik att belasta endast ett eller två ben när du sitter på Walkstool.
- 3. När du har dragit ut teleskopbenen till normal sitthöjd, se alltid till att den röda säkerhetsspärren är i rätt läge och syns.
- 4. När du vill bära stolen kan ett bälte träs genom öglan eller så kan remmen träs genom en byxhåll.
- 5. Rengöring: tryck på den röda säkerhetsspärren, dra ut och släpp teleskopbenen helt och skölj med vatten.





 Meet the stool that walks. The stool that follows you wherever you go and isn't too big to carry in your bag. The stool that simply folds away. Extend the legs and fold it out. It's stable just about anywhere. Comfortable to sit on – right through the match, or the concert. For hours out hunting, beside your fishing rod or even in that never-ending queue. And at work! Ask anyone who has to work squatting down. The Walkstool helps to protect your back, knees and joints. There are plenty of testimonies to that. Two seat heights to vary as you want. An excel lent present – start by treating yourself to one.

 Lernen Sie den Stuhl kennen, der laufen kann. Der Sie überall hin begleitet und trotzdem so klein ist, dass in der Tasche Platz findet. Wird mit einfachen Handgriffen aufgeklappt. Die Beine ausziehen, ausklappen. Steht an jedem Ort stabil. Bequemes Sitzen – ein ganzes Spiel lang, ein ganzes Konzert, Stunden während der Jagd, mit der Angelrute oder in der endlosen Warteschlange. Und bei der Arbeit! Fragen Sie jemand, der oft gezwungen ist, in der Hocke zu arbeiten. Der Walkstool schont den Rücken. Das können heute viele bestätigen.


 Voici le siège qui marche. Le siège qui vous suit partout où vous allez sans être trop encombrant puisqu'il tient dans un sac. Se déploie en un simple tour de main. Tirer les pieds et ouvrir. Il reste stable partout. Vous vous sentirez confortablement assis durant un match complet ou pendant tout un concert, ou encore lors d'une partie de pêche à la ligne ou dans les files d'attente interminables. Et au travail! Demandez à ceux qui sont souvent obligés de travailler accroupi. Walkstool ménage votre dos, vos genoux et vos articulations. Beaucoup de gens pourront vous le confirmer. Deux positions d'assise. Régler selon vos besoins. Un cadeau parfait. En commençant par vous même.


 Ecco lo sgabello che cammina e ti segue, ma tanto piccolo da poter essere messo nella borsa. Si apre con una semplice operazione. basta estrarre i piedini e lo sgabello è pronto, stabile su ogni tipo di superficie. E' comodo – l'accessorio indispensabile per una partita, un concerto, una battuta di caccia, la pesca e le code interminabili. Per non parlare della comodità sul luogo di lavoro! Chiedilo a quelli che sono spesso costretti a lavorare inginocchiati. Walkstool allevia le conseguenze di un posizione errata per schiena, ginocchia ed articolazioni. Sono in molti a poterlo testimoniare. Puoi scegliere tra due altezze di seduta a seconda delle tue esigenze. Questo sgabello può essere un regalo molto gradito, ma perché non cominciare proprio da te?


 Familiarícese con la silla que anda. Que le acompaña a donde vaya y que cabe perfectamente en la bolsa. Se despliega fácilmente. Saque las patas y despléguela. Se mantiene firme en cualquier lugar. Cómoda para sentarse a ver un partido, escuchar un concierto, para estar horas al acecho durante la caza, para descansar al lado de la caña de pescar o para soportar colas interminables. ¡Y para el trabajo! Pregunte a los que se ven obligados muchas veces a trabajar en cuclillas. Walkstool protege la espalda, las rodillas y las articulaciones. Actualmente pueden atestiguarlo muchas personas. Dos niveles de asiento. Variélos según sea necesario. Un magnífico regalo. Empiece por regalarse una usted mismo.


 Möt stolen som går. Som följer dig vart du än går och ändå inte är större än att den får plats i väskan. Fälls upp med enkla handgrepp. Dra ut benen, fäll ut. Står stadigt överallt. Skön att sitta på – en hel match, en hel konsert, timmar under jakten, vid fiskespöet eller i den oändliga kön. Och på jobbet! Fråga den som ofta tvingas arbeta sittande på huk. Walkstool sparar rygg, knän och leder. Det kan många idag vittna om. Två sitthöjder. Variera efter behov. En utmärkt present. Börja med att ge dig själv en.





 Walkstool is available in different stool heights and seat sizes. You can also sit on Walkstool without extending the telescopic legs. Perfect for working at low heights. Try it out!

 Walkstool ist in verschiedenen Sitzhöhen mit jeweils unterschiedlichen Sitzflächen. Man kann auch auf dem Walkstool sitzen, ohne die Teleskopbeine ausziehen. Eignet sich perfekt für niedrige Arbeitsstellungen. Probieren Sie es aus!

 Walkstool existe en plusieurs hauteurs et plusieurs largeurs de siège. Il est possible de s'asseoir sur le Walkstool sans déployer les pieds télescopiques. Parfait pour les basses positions de travail. Essayez-le!


 Walkstool è disponibile in diverse altezze e larghezze del sellino. E' anche possibile sedere su Walkstool senza estrarre le gambe telescopiche. Ideale per le posizioni di lavoro basse. Provatelo!


 Walkstool está disponible en distintas alturas y tamaños de asiento. Walkstool permite sentarse incluso sin sacar las patas telescópicas, lo que es perfecto en posturas de trabajo a poca altura. ¡Pruebe y verá!


 Walkstool finns i olika sitthöjder och sittstorlekar. Man kan även sitta på Walkstool utan att dra ut teleskopbenen. Perfekt vid låga arbetsställningar. Prova gärna!





Model	Basic 50	Basic 60	Comfort 45	Comfort 55	Comfort 65	Comfort 75
Sitting height	50 cm / 20 in	60 cm / 24 in	45 cm / 18 in	55 cm / 22 in	65 cm / 26 in	75 cm / 30 in
Low sitting height	30 cm / 12 in	36 cm / 14 in	28 cm / 11 in	33 cm / 13 in	37 cm / 15 in	44 cm / 17 in
Packed length	36 cm / 14 in	41 cm / 16 in	35 cm / 14 in	41 cm / 16 in	45 cm / 18 in	51 cm / 20 in
Seat size	32,5 cm / 13 in	32,5 cm / 13 in	35 cm / 14 in	37,5 cm / 15 in	40 cm / 16 in	40 cm / 16 in
Weight	650 g / 23 oz	750 g / 26 oz	790 g / 28 oz	890 g / 31 oz	960 g / 34 oz	1030 g / 36 oz
Max load	150 kg / 330 lbs	175 kg / 385 lbs	200 kg / 440 lbs	225 kg / 495 lbs	250 kg / 550 lbs	250 kg / 550 lbs
Feet type	Normal, plastic	Normal, plastic	Big, TPE	Big, TPE	Big, TPE	Big, TPE
Color of seat / legs	Black / Grey	Black / Grey	Black	Black	Black	Black
Production country	Sweden	Sweden	Sweden	Sweden	Sweden	Sweden
Warranty	2 years	2 years	2 years	2 years	2 years	2 years


 Walkstool is a Swedish invention and the only three legged stool in the world with telescopic legs, patents and trademark protections. Walkstool is light, compact and offers superior seating comfort.

 Der Walkstool ist eine schwedische Erfindung und der einzige Dreibeinohocker der Welt mit ausziehbaren Beinen, Patentrechten und geschütztem Warenzeichen. Der Walkstool ist leicht, kompakt und bietet überlegenen Sitzkomfort.


 Walkstool est une invention suédoise et le seul tabouret dans le monde avec trois pieds télescopiques, des brevets et protections de marque déposée. Walkstool est léger, compact et offre une assise de confort supérieur

 Walkstool è un'invenzione svedese ed è l'unico sgabello al mondo dotato di soli tre piedi con gambe telescopiche, brevettato e con marchio depositato. Walkstool è leggero, compatto e garantisce una comodità di seduta senza pari.

 El Walkstool es un invento sueco, es el único taburete en el mundo de tres patas con patas telescópicas, con protección de patentes y de marca. El Walkstool es ligero, compacto y ofrece un asiento de comodidad superior


 Walkstool är en svensk uppfinning och den enda trebenta stolen i världen med teleskopben, patent och varumärkesskydd. Walkstool är lätt, kompakt och erbjuder överlägsen sittkomfort.





 Don't squat when you're working – sit on a Walkstool. You'll protect your knees, back and joints. Easy to carry around. Takes up almost no space. The Walkstool is recommended by physiotherapists who understand the serious problems faced by fitters, and others forced to work in uncomfortable positions. **When working at low heights, sit on Walkstool without extending the telescopic legs!**

 Arbeiten Sie nicht in der Hocke. Sitzen Sie auf dem Walkstool. Sie schonen Knie, Rücken und Gelenke. Er ist einfach mitzunehmen und braucht wenig Platz. Der Walkstool wird u.a. von Krankengymnasten empfohlen, welche die Probleme von Monteuren und anderen kennen, die oft in unbequemen Stellungen arbeiten müssen. **Setzen Sie sich bei niedrigen Arbeitsstellungen auf den Walkstool, ohne die Teleskopbeine ausziehen!**

 Ne travaillez plus accroupis. Utilisez un siège Walkstool pour épargner votre dos, vos genoux et articulations. Facile à transporter, prend peu de place dans votre sac, il est recommandé par les kinésithérapeutes, experts des problèmes rencontrés par les monteurs et d'autres, souvent obligés de travailler dans des positions inconfortables. **Pour les basses positions de travail, asseyez-vous sur le Walkstool sans déployer les pieds télescopiques!**

 Non stare inginocchiato: con Walkstool ginocchia, schiena ed articolazioni ti ringrazieranno. E' facile da portare con sé. Occupa poco spazio nella borsa. Consigliato anche dai fisioterapisti, che conoscono i problemi di trasfertisti ed altri lavoratori spesso costretti a lavorare in posizioni scomode. **Nelle posizioni di lavoro basse, si può sedere su Walkstool senza estrarre le gambe telescopiche!**

 No trabaje en cuclillas, trabaje sentado en una Walkstool para proteger las rodillas, la espalda y las articulaciones. No ocupa sitio en la bolsa. Walkstool está recomendada por fisioterapeutas que conocen los problemas que sufren mecánicos y otros que han de trabajar a menudo en posturas incómodas. **¡Siéntese en una Walkstool sin sacar, las patas telescópicas en posturas de trabajo a poca altura!**

 Sitt inte på huk när du arbetar. Sitt på Walkstool. Då sparar du knän, rygg och leder. Enkel att ha med. Tar ingen plats i väskan. Walkstool rekommenderas av bl a sjukgymnaster som känner de stora problem som montörer och andra har, som ofta tvingas arbeta i obekväma ställningar. **Vid låga arbetsställningar, sitt på Walkstool utan att dra ut teleskopbenen!**